



Projekts-
«Tautu rakstu vijas»
2020. gada- septembris/ oktobris

Prezentāciju sagatavoja:
O. Kalpaka Rīgas Tautas daiļamatu pamatskola
(Evita Feldmane, Laura Krustiņa)



Latviešu diena

- Norises vieta: **O. Kalpaka Rīgas Tautas daiļamatu pamatskola**

(Skrindu iela 1, Rīga);

- Norises laiks: **22.10. 2020.**;




Latviešu diena

- Plānotās aktivitātes un uzdevumi projekta dalībniekiem:
 - **Aktivitāte Nr.1**
 - Katrai projektā iesaistītai skolai pirms došanās skolā būtu jāizveido no svecītēm uz planšetes izvilkta latviskā spēka zīme. Pēc tam svecītes jāaizdedzina.
 - O. Kalpaka skolas komanda izstāsta par katru no zīmēm (kas tā ir par zīmi, ko tā simbolizē, kur pielieto un kādas tautas to visplašāk izmantoja un izmanto šdien).
 - Šo uzdevumu katra skola var veikt uz vietas pie sevis. Izgatavotās planšetes ilgtermiņā var izmantot skolas, valsts u.c. svētkos.



Latviešu diena



Latviešu diena

► Plānotās aktivitātes un uzdevumi projekta dalībniekiem:

► **Aktivitāte Nr. 2**

- Šo uzdevumu būs viegli katram projekta dalībniekam veikt, jo projekta sākumā bija jāizpēta savas dzimtas etniskās saknes.
- Katrs projekta dalībnieks izvēlas koka zaru (brīva improvizācija).
- Zinot savas dzimtas etniskās saknes, atbilstoši izvēlas katrai tautai raksturīgās krāsas dziju un ar to aptin koka zarus (tīšanu sāk no senākās etniskās dzimtas).
- Šādi izdekorēti koka zari var papildināt telpas, kā arī kalpot kā viens no uzdevumiem kādas projektu nedēļas ietvaros.



Latviešu diena

- ▶ Plānotās aktivitātes un uzdevumi projekta dalībniekiem:

- ▶ **Aktivitāte Nr. 3**

- ▶ Katra no projektā iesaistītām skolām izvelk uzdevumu (piemēram, Vidzemes tautas tērps). Tālāk ir pareizi jāatrod uz galdiem izvietotās Latviešu tautas tērpu detaļas, kuras izvieta uz planšetes. Pēc darba izpildes veic analīzi, salīdzina kopīgās un atšķirīgās pazīmes utt.).
- ▶ Attālināti katra skola iepriekš sagatavo printētas, zīmētas tautas tērpu detaļas un veic uzdevumu pa soļiem kā aprakstīt šajā slaidā augstāk.



Latviešu diena

► Plānotās aktivitātes projekta dalībniekiem:

► **Ekskursija pa skolu bilžu galerijā:**

- O. Kalpaka Rīga Tautas daiļamatu pamatskola piedāvā padziļinātu amatu un mākslas priekšmetu apguvi.
- Audzēkņi skolā iegūst ne tikai vispārējo pamatzglītību, bet paralēli apgūst dažādu tradicionālu amatu pamatus:
 - kokapstrādē,
 - keramikā,
 - metālapstrādē,
 - rokdarbos, šūšanā,
 - batikošanā,
 - aušanā,
 - stiklapstrādē,
 - ādas mākslinieciskajā apstrādē.



O. Kalpaka Rīgas Tautas daiļamatu pamatskola

Latviešu diena

► Keramika:



Latviešu diena

► Kokapstrāde:




Latviešu diena

- Metālapstrāde:




Latviešu diena

➤ Stiklapstrāde:



Latviešu diena

- ➔ Mākslinieciskā ādas apstrāde:



Latviešu diena

- Plānotās aktivitātes projekta dalībniekiem:
 - **Projekta noslegumā planotā Cimdu dejas TDK «Atspolīte» izpildījumā** (vadītāja L. Krustiņa) šoreiz tikai skatāma bildēs un redzama:
<http://www.tdaps.lv/lv/bildes.html>



**Izrakstiju goda kreklu
Trejādiemi rakstiņiem,
Saulītēm, zvaigznītēm,
Ozoliņa zīlītēm.**

Mūsu senči ticēja latvju rakstu zīmēm, to maģiskajam spēkam. Varbūt tas ir iemesls, kāpēc mēs dzīvojam šajā pasaulē.



Paldies, un uz satikšanos kādreiz klātienē!